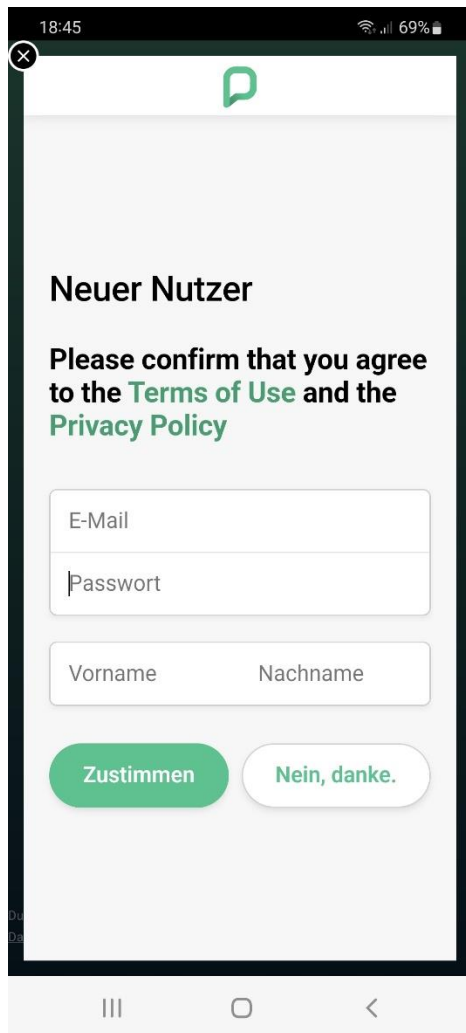


20 Um weitere Tools der App nutzen zu können, ist eine zusätzliche Anmeldung per E-Mail erforderlich.



Mit diesem individuellen Zugang können Sie z.B.

- Artikel per E-Mail oder Social Media teilen
- Lesezeichen setzen
- Favoriten anlegen
- Kommentieren
- Publikationen auf Ihr Smartphone oder Tablet zur späteren Nutzung senden

Bitte beachten Sie: Bei einem persönlichen Login über diesen Weg, ist der Zugang für 7 Tage freigeschaltet. Danach ist eine erneute Anmeldung mit Ihren Zugangsdaten notwendig.



Stadtbibliothek Nagold

Marktstr. 60/1
72202 Nagold

Tel.: 07452 681-380

E-Mail: info@stadtbibliothek-nagold.de

<https://webopac.stadtbibliothek-nagold.de>

Öffnungszeiten:

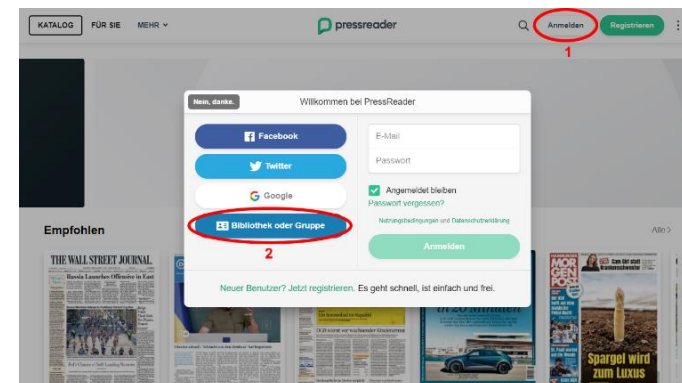
Montag	geschlossen
Dienstag	10:00 – 18:00 Uhr
Mittwoch	10:00 – 14:00 Uhr
Donnerstag	10:00 – 18:00 Uhr
Freitag	10:00 – 18:00 Uhr
Samstag	10:00 – 14:00 Uhr

Kurzanleitung

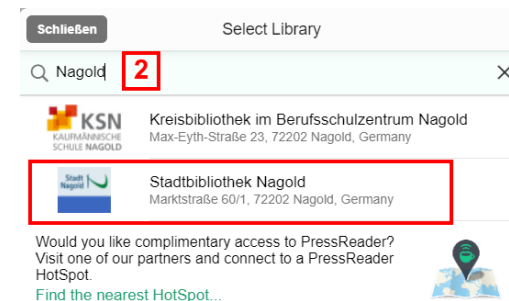
PressReader ist eine Internet-Plattform, über die Sie Zugang zu mehr als 7000 Publikationen aus 120 Ländern in 60 Sprachen erhalten. Dieser Service steht Ihnen zu Hause, unterwegs und in der Bibliothek zur Verfügung.

Nutzung im Web-Browser:

1. Rufen Sie über den Browser <https://www.pressreader.com/catalog> auf und klicken Sie rechts oben auf den Button „Anmelden“.




2. Wählen Sie nun den Button „Bibliothek oder Gruppe“ und suchen Sie nach Ihrer Bibliothek.



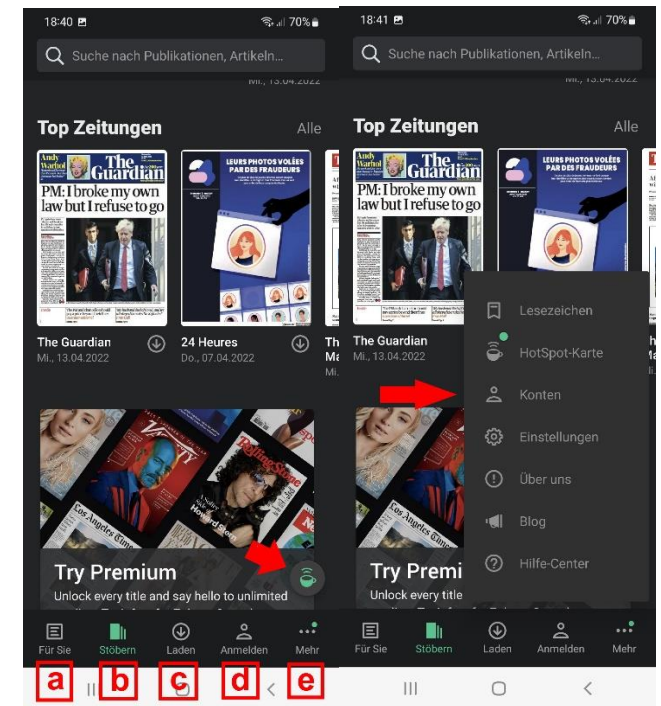
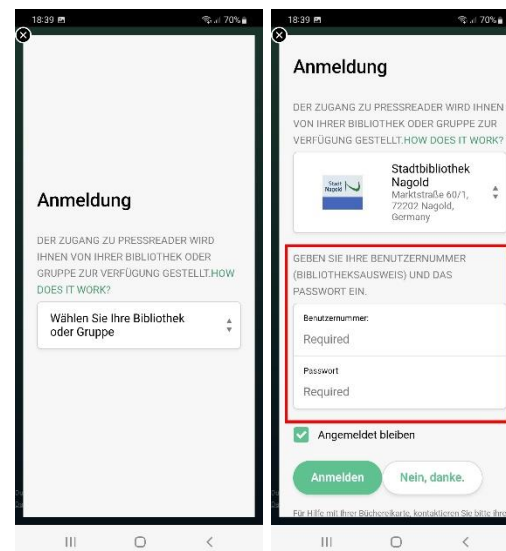
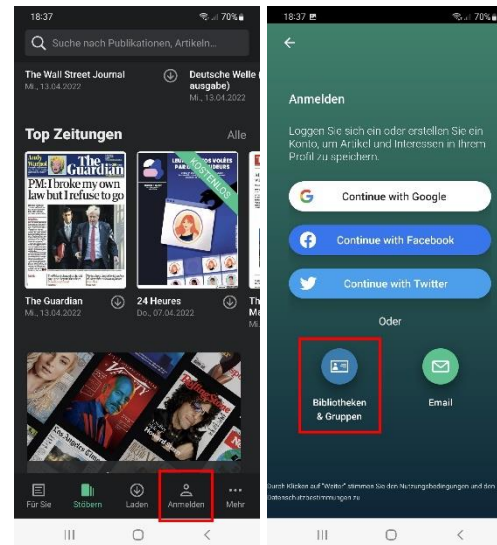
- Geben Sie nun im Feld „Benutzernummer“ die Nummer Ihres Bibliotheksausweises und bei „Passwort“ Ihr Passwort ein. Als Standard-Passwort ist Ihr Geburtsdatum (Format: TTMMJJJJ) konfiguriert, insofern dieses nicht schon vorher abgeändert wurde. Stimmen Sie anschließend der Datenübermittlung durch Setzen des Hakens zu.

- Ihr Zugang ist nun für 30 Tage freigeschaltet. Nach Ablauf dieser Frist ist eine erneute Anmeldung mit Ihren Bibliotheksdaten notwendig. Als Zeichen eines erfolgreichen Logins wird Ihnen eine grüne Kaffeetasse angezeigt.



Nutzung über die PressReader-App:

Für Mobilgeräte gibt es die kostenlose PressReader-App zum Herunterladen im jeweiligen App- oder Playstore. Im Gegensatz zur Desktop-Version im Browser wird in der PressReader-App die komplette Publikation heruntergeladen. Somit kann der Inhalt auch offline gelesen werden. Die Anmeldung erfolgt analog zur Browserversion (s. Schritte 1 bis 3).



Anhand der grünen Kaffeetasse erkennen Sie, dass Sie sich erfolgreich eingeloggt haben.

- Auf der Startseite finden Sie die aktuellsten Artikel (Top Stories).
- Im Bereich „Stöbern“ können Sie Suchen durchführen und Filtereinstellungen vornehmen (Land, Sprache, ...).
- Unter „Laden“ finden Sie Ihre heruntergeladenen Publikationen, die Sie nun auch offline lesen können.
- In den „Lesezeichen“ werden Ihre markierten Artikel angezeigt (Individueller Zugang notwendig).
- Unter „Mehr“ erhalten Sie weitere Informationen und Einstellungsmöglichkeiten. Hier finden Sie unter anderem die Hot-Spot-Karte, Informationen zu Ihrem Konto und zum Anbieter. Individuelle Einstellungen wie z.B. der Datenzugriff können hier ebenfalls geregelt werden.